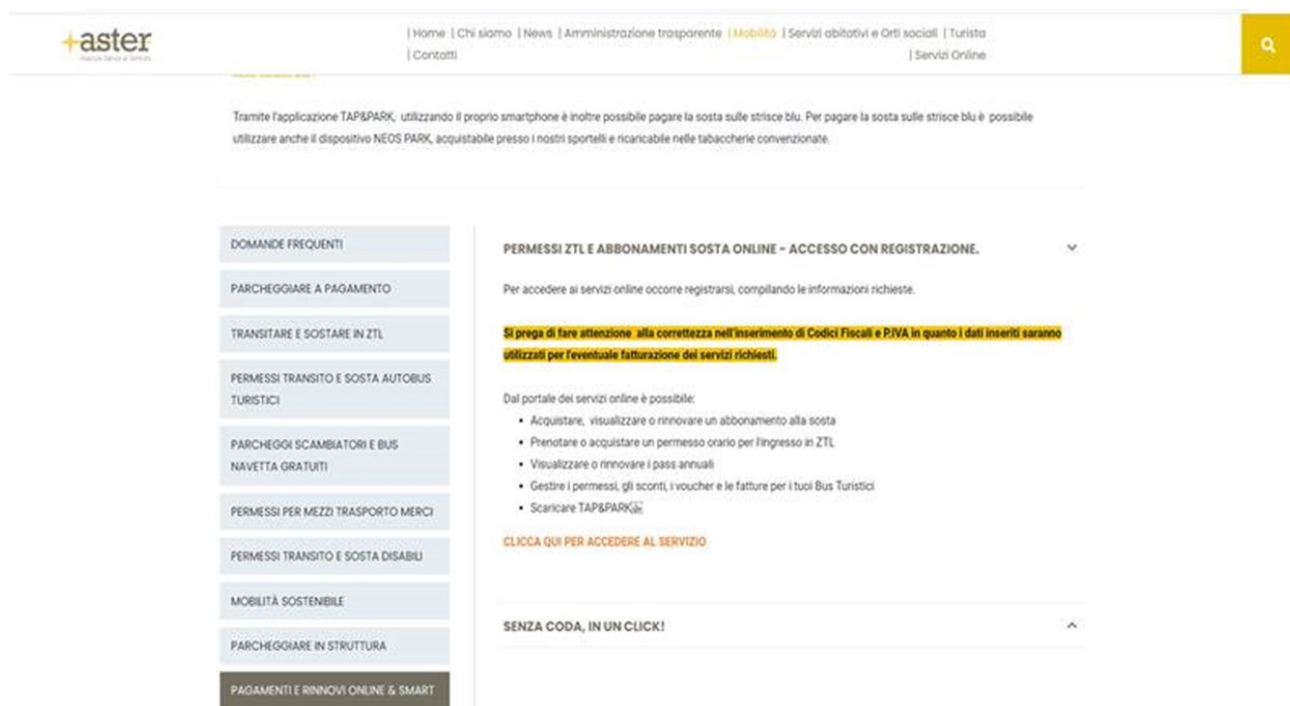
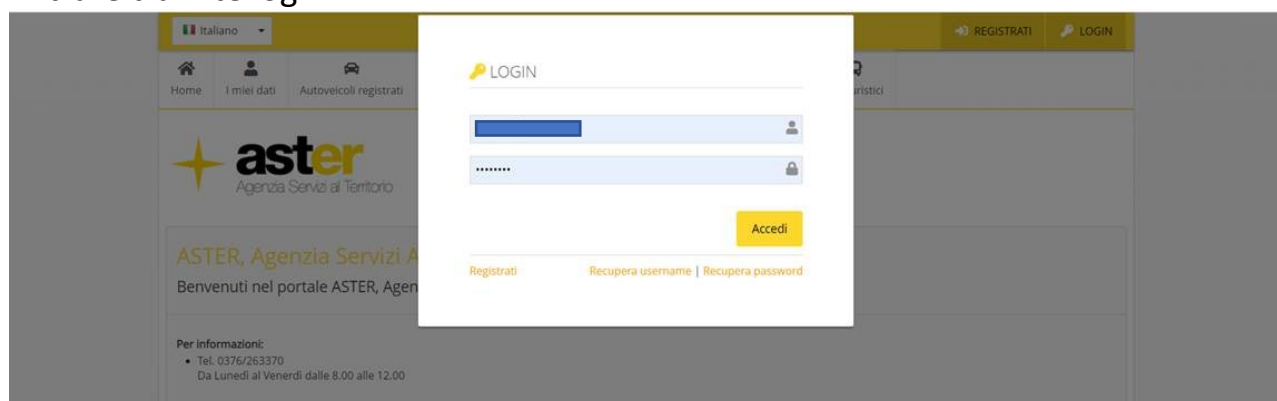


FULL DIGITAL - CAMBIO TARGA DA AREA UTENTE

Dal sito www.aster.mn.it dalla sezione “AREA RISERVATA” accedere al servizio

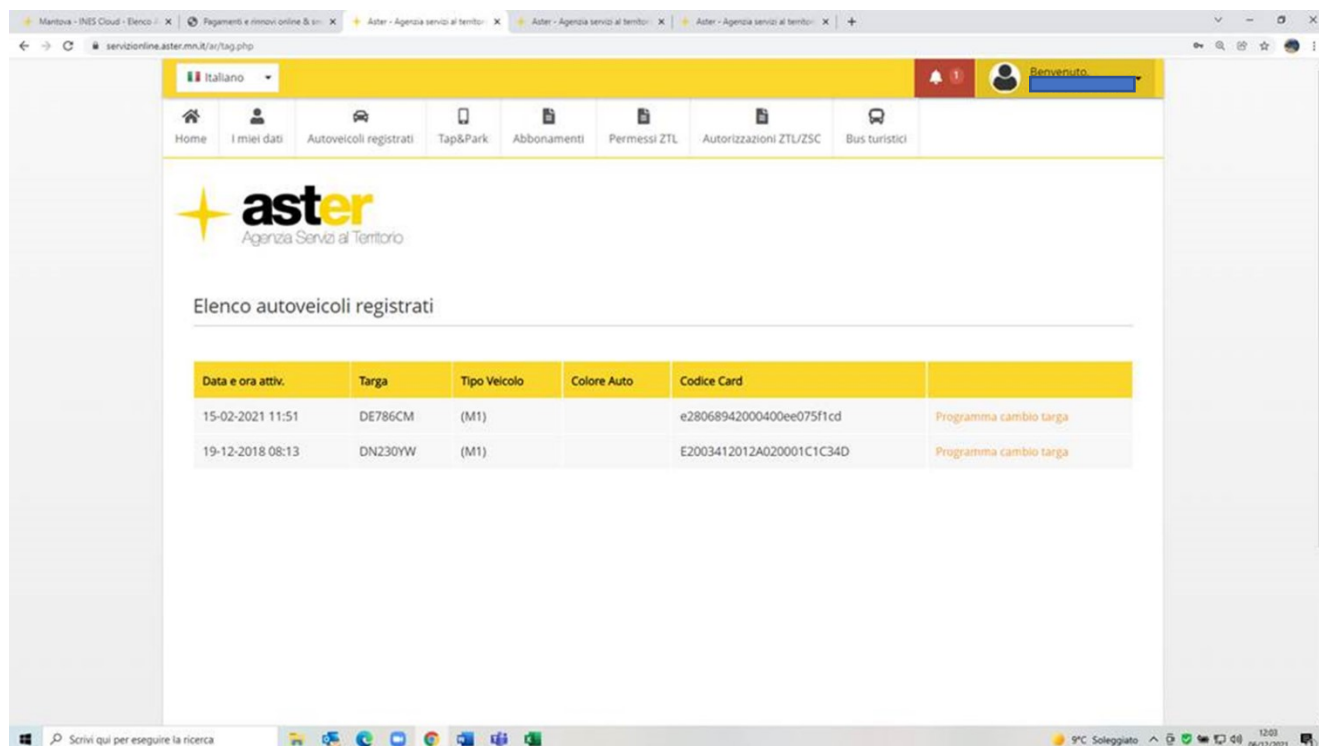


Entrare tramite login



Inserire le proprie credenziali (sono nella scheda anagrafica dell'utente mail e login – che è username)

FULL DIGITAL - CAMBIO TARGA DA AREA UTENTE



The screenshot shows the Aster user interface. At the top, there is a navigation bar with the Aster logo and the text 'Agenzia Servizio al Territorio'. Below this, there is a menu with various service options: Home, I miei dati, Autoveicoli registrati, Tap&Park, Abbonamenti, Permessi ZTL, Autorizzazioni ZTL/ZSC, and Bus turistici. The main content area is titled 'Elenco autoveicoli registrati' and contains a table with the following data:

Data e ora attiv.	Targa	Tipo Veicolo	Colore Auto	Codice Card	
15-02-2021 11:51	DE786CM	(M1)		e28068942000400ee075f1cd	Programma cambio targa
19-12-2018 08:13	DN230YW	(M1)		E2003412012A020001C1C34D	Programma cambio targa

All'interno dell'AREA RISERVATA, per programmare il cambio targa si va su "Autoveicoli registrati"

Cliccare su "programma cambio targa"

Seguire le indicazioni data e ora da cui si vuole il cambio targa